



TRIBUNAL SUPERIOR ELECTORAL

PRODUCCIÓN DE META FÍSICA  
CUARTO TRIMESTRE (OCTUBRE-DICIEMBRE) AÑO 2025

Tabla 1							
CÓDIGO PRODUCTO	PRODUCTO	INDICADOR	PLANIFICADO	LOGRADO	DECISIONES EMITIDAS		
					SENTENCIAS EMITIDAS	ORDENANZAS EMITIDAS	TOTAL DECISIONES EMITIDAS
6445	Partidos, agrupaciones y movimientos políticos con conflictos <u>CONTENCIOSOS ELECTORALES</u> decididos.	Porcentaje de casos contenciosos electorales con decisión dentro del plazo de ley.	100%	100%	13	4	17

Fuente: Secretaría General



PRODUCTO 6445  
INDICADOR  
PORCENTAJE DE CASOS CONTENCIOSOS ELECTORALES CON DECISIÓN DENTRO DEL PLAZO DE LEY.  
PERIODO: T4 (OCTUBRE- DICIEMBRE ) 2025

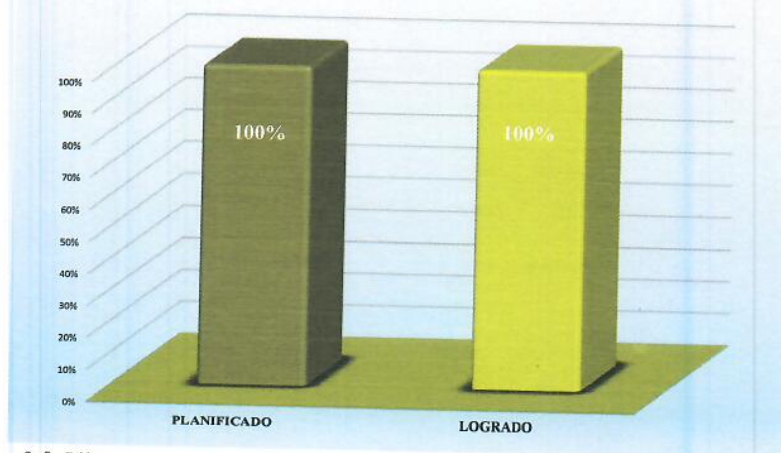



Grafico Tabla 1

  
Ing. Yuberquis Genao MA.  
Directora de Planificación y Desarrollo TSE



07 Enero, 2026  
Fecha:



TRIBUNAL SUPERIOR ELECTORAL  
PRODUCCIÓN DE META FÍSICA  
CUARTO TRIMESTRE (OCTUBRE-DICIEMBRE) AÑO 2025

Tabla 2				
CÓDIGO PRODUCTO	PRODUCTO	INDICADOR 1	PLANIFICADO	LOGRADO
6446	6446- Ciudadanos que acceden a servicio de <u>RECTIFICACIÓN DE ACTAS DEL ESTADO CIVIL</u>	Cantidad de decisiones de rectificación de actas del estado civil emitidas.	950	1,209

Fuente: Secretaría General

Tabla 3				
CÓDIGO PRODUCTO	PRODUCTO	INDICADOR 2	PLANIFICADO	LOGRADO
6446	6446- Ciudadanos que acceden a servicio de <u>RECTIFICACIÓN DE ACTAS DEL ESTADO CIVIL</u>	Cantidad de ciudadanos impactados por decisiones de rectificación de actas del estado civil emitidas.	1,500	1,807

Fuente: Secretaría General



PRODUCTO 6446  
INDICADOR 1  
CIUDADANOS ACCEDEN A SERVICIOS DE RECTIFICACIÓN DE ACTAS DEL ESTADO CIVIL.  
PERIODO: T4 (OCTUBRE- DICIEMBRE ) 2025



Grafico Tabla 2



PRODUCTO 6446  
INDICADOR 2  
CIUDADANOS IMPACTADOS POR DECISIONES DE RECTIFICACIÓN DE ACTAS DEL ESTADO CIVIL EMITIDAS.  
PERIODO: T4 (OCTUBRE- DICIEMBRE ) 2025

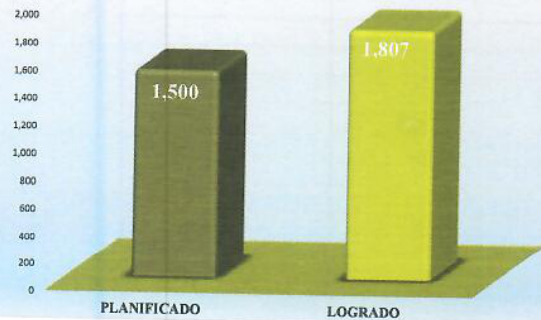


Grafico Tabla 3

Ing. Yuberquis Genao MA.  
Directora de Planificación y Desarrollo TSE

07 Eno, 2026  
Fecha:





TRIBUNAL SUPERIOR ELECTORAL

PRODUCCIÓN DE META FÍSICA  
CUARTO TRIMESTRE (OCTUBRE-DICIEMBRE) AÑO 2025

Tabla 4						
CODIGO PRODUCTO	PRODUCTO	INDICADOR	PLANIFICADO	CAPACITADOS	ACTIVIDADES EDUCATIVAS	
					CHARLAS	TALLERES
6447	Actores del sistema electoral, sociedad civil y ciudadanos <b>CAPACITADOS EN JUSTICIA Y DERECHO ELECTORAL</b>	Cantidad de personas capacitadas en justicia y derecho electoral.	400	923	1	13

Fuente: Centro de Investigación y capacitación en Justicia Electoral y Democracia (CICJED)



PRODUCTO 6447  
INDICADOR  
CANTIDAD DE PERSONAS CAPACITADAS EN JUSTICIA Y DERECHO ELECTORAL.  
PERIODO: T4 (OCTUBRE- DICIEMBRE ) 2025

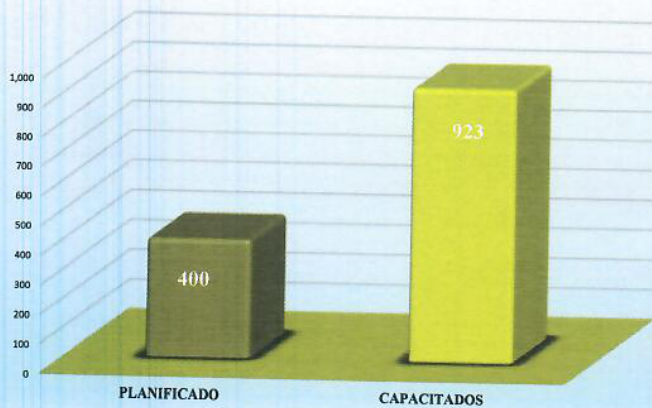


Grafico Tabla 4

Matriz Actividades Educativas Cantidad de capacitados en Justicia y Derecho Electoral. CICJED Periodo: T4 (octubre-diciembre)		
Tipo	Actividades Educativas	Cantidad Capacitados
Taller	13	831
Charlas	1	92
Total	14	923

Ing. Yuberquis Genao MA.  
Directora de Planificación y Desarrollo TSE

07 Ene, 2026  
Fecha:







TRIBUNAL SUPERIOR ELECTORAL

PRODUCCIÓN DE META FÍSICA  
CUARTO TRIMESTRE (OCTUBRE-DICIEMBRE) AÑO 2025

Tabla 5					
CÓDIGO PRODUCTO	PRODUCTO	INDICADOR	PLANIFICADO	LOGRADO	TOTAL DECISIONES EMITIDAS
7881	Ciudadanos acceden a servicio de <b>CAMBIO DE NOMBRE EN ACTOS DEL ESTADO CIVIL</b>	Porcentaje de decisiones de cambio, supresión o añadidura de nombre, en actos de estado civil dentro del plazo de ley.	100%	100%	92

Fuente: Secretaría General



PRODUCTO 7881  
INDICADOR  
PORCENTAJE DE DECISIONES DE CAMBIO, SUPRESIÓN O AÑADIDURA DE NOMBRE, EN ACTOS DE ESTADO CIVIL DENTRO DEL PLAZO DE LEY.  
PERÍODO: T4 (OCTUBRE- DICIEMBRE ) 2025

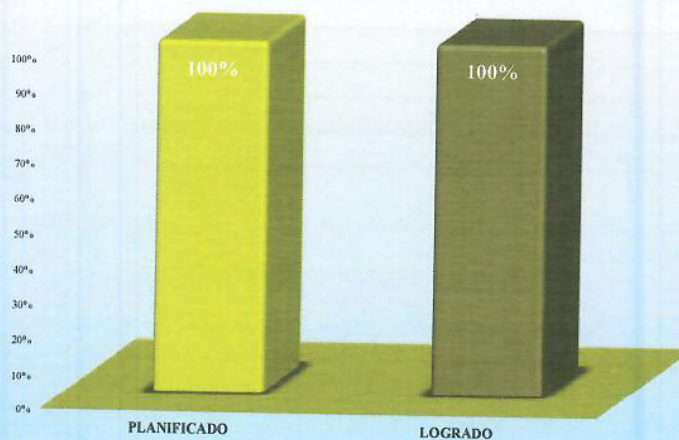


Grafico Tabla 5

Yuberquis Genao MA.  
Directora de Planificación y Desarrollo TSE

07 Eno, 2026

Fecha:

